

**Муниципальное бюджетное учреждение
дополнительного образования
«Детский оздоровительно-образовательный лагерь
«Чайка»**

ПРОЕКТ

**«История Нашей Смены: Летопись
Незабываемых Дней»**

авторы проекта

Лотова Анастасия Валерьевна

Вологина Надежда Владимировна

Мартьянов Андрей Александрович

Нижний Новгород, 2025г.

Информационная карта проекта

Название проекта	«История Нашей Смены: Летопись Незабываемых Дней»
Разработчик проекта	Вожатые: Лотова Анастасия Валерьевна, Вологина Надежда Владимировна, Мартьянов Андрей Александрович
Цель проекта	Создание летописи лагеря «Смена», отражающей ключевые события, яркие моменты и личные истории участников, с целью сохранения памяти и укрепления чувства общности.
Задачи программы	<p>1. Сбор и систематизация информации:</p> <ul style="list-style-type: none">• Организация работы штаба проекта: Формирование команды из активистов-детей.• Разработка плана сбора информации: Определение ключевых событий лагеря, важных дат, традиций, интересных фактов, а также разработка графика сбора материала.• Сбор фотографий и видеоматериалов.• Сбор творческих работ.• Сбор информации о традициях лагеря: Выявление и описание традиционных мероприятий, ритуалов, игр, песен, существующих в лагере и передающихся из поколения в поколение. <p>2. Создание летописи смены:</p> <ul style="list-style-type: none">• Разработка концепции летописи.• Написание текста летописи: Описание ключевых событий смены, важных дат, традиций, интересных фактов.• Отбор и обработка фотографий и видеоматериалов: Выбор наиболее ярких и интересных фотографий и видео.

	<ul style="list-style-type: none"> • Оформление летописи: Создание визуально привлекательного и информативного дизайна летописи, с использованием фотографий, рисунков, схем и других графических элементов. <p>3. Презентация и распространение летописи:</p> <ul style="list-style-type: none"> • Организация презентации летописи: Проведение торжественной презентации проекта для участников смены, родителей, персонала лагеря и гостей. • Создание печатной версии летописи.
Сроки реализации проекта	С 18 июля 2025 года по 7 августа 2025 года
Исполнители основных мероприятий	<ul style="list-style-type: none"> - <u>руководитель</u>: Лотова А.В. - <u>педагогический коллектив</u>: Вологина Н.В., Мартьянов А.А. - дети в возрасте 12-15 лет - социальные партнеры: <ul style="list-style-type: none"> ✓ МБУ ДО «ДООЛ Чайка» ✓ ФГБОУ ВО «Пиму» Минздрава России ✓ Лукояновский педагогический колледж имени А.М. Горького ✓ НГПУ им. К. Минина
Ожидаемый результат	<ul style="list-style-type: none"> • Создание уникальной летописи лагеря «Смена», отражающей ее неповторимую атмосферу и события. • Сохранение памяти о прожитом времени и укрепление чувства общности. • Развитие творческих способностей и коммуникативных навыков участников проекта. • Формирование уважительного отношения к истории лагеря и его традициям.

Социальные партнеры	<ul style="list-style-type: none">✓ МБУ ДО «ДООЛ Чайка»✓ ФГБОУ ВО «Пиму» Минздрава России✓ Лукояновский педагогический колледж имени А.М. Горького✓ НГПУ им. К. Минина✓ НРО МООО РСО
---------------------	--

Актуальность проекта:

Программа МБОУ ДО ДООЛ «Чайка» направлена на формирование чувства гражданственности, патриотизма, любви и уважения к историческому наследию страны и малой родины; создание оптимальных условий для отдыха, оздоровления и творческого развития детей и подростков.

Всероссийский детский центр (ВДЦ) «Смена» 1 июня 2025 года празднует свой 40-летний юбилей.

ВДЦ «Смена» – круглогодичный детский центр, расположенный в селе Сукко Анапского района Краснодарского края. Он включает в себя шесть детских образовательных лагерей («Лидер», «Профи», «Арт», «Профессиум», «Наставник», «Рубеж»), на базе которых реализуется более 80 образовательных программ. В течение года в центре проходит 16 смен, их участниками становятся почти 18 тыс. ребят из всех регионов России.

Основные направления работы ВДЦ «Смена» – профориентация, развитие надпрофессиональных компетенций, «умный отдых» детей, формирование успешной жизненной навигации. С 2017 года здесь действует единственный в стране Всероссийский учебно-тренировочный центр профессионального мастерства и популяризации рабочих профессий, созданный по поручению Президента России.

Проект способствует формированию у детей и подростков чувства гордости за свою страну и ее историю, а также уважения к традициям и ценностям ВДЦ «Смена».

Изучение истории лагеря позволяет увидеть примеры гражданственности, ответственности и служения обществу, что способствует воспитанию активной жизненной позиции у молодого поколения.

Аннотация проекта

Дети, отдыхающие в отряде №2, исследуют данную тему, т.к. тематика третьей смены – «История страны на крыльях «Чайки»».

Проектная деятельность по данной теме способствует тому, что в ходе 3-х-недельного цикла большинство отдыхающих смогут расширить свои теоретические представления об истории ВДЦ «Смена», определение ключевых событий лагеря, важных дат, традиций, интересных фактов и о традициях. Дети получили возможность расширить знания о ВДЦ «Смена», а также разовьют творческие, организаторские способности.

Опыт реализации данного проекта будет полезен, на наш взгляд, организаторам летнего детского отдыха на базе пришкольных или загородных лагерей, классным руководителям начальной школы.

Цель проекта:

Создание летописи лагеря «Смена», отражающей ключевые события, яркие моменты и личные истории участников, с целью сохранения памяти и укрепления чувства общности.

Задачи проекта:

1. Сбор и систематизация информации:

- Организация работы штаба проекта: Формирование команды из активистов-детей.
- Разработка плана сбора информации: Определение ключевых событий лагеря, важных дат, традиций, интересных фактов, а также разработка графика сбора материала.
- Сбор фотографий и видеоматериалов.
- Сбор творческих работ.
- Сбор информации о традициях лагеря: Выявление и описание традиционных мероприятий, ритуалов, игр, песен, существующих в лагере и передающихся из поколения в поколение.

2. Создание летописи смены:

- Разработка концепции летописи.
- Написание текста летописи: Описание ключевых событий смены, важных дат, традиций, интересных фактов.
- Отбор и обработка фотографий и видеоматериалов: Выбор наиболее ярких и интересных фотографий и видео.
- Оформление летописи: Создание визуально привлекательного и информативного дизайна летописи, с использованием фотографий, рисунков, схем и других графических элементов.

3. Презентация и распространение летописи:

- Организация презентации летописи: Проведение торжественной презентации проекта для участников смены, родителей, персонала лагеря и гостей.
- Создание печатной версии летописи.

Содержание проекта и сроки реализации:

№	Содержание	Участники	Дата	Ответственный
1	<u>Подготовительный этап</u>	Вожатые, дети 2 отряда	18.07.25 19.07.25	Лотова А.В.
2.	<u>Основной этап</u>	Вожатые	23.07.25 - 4.08.25	Лотова А.В., Вологина Н.В., Мартьянов А.А.
2.1.	<i>Организация исследования:</i>			
2.1.1.	Планирование работы над проектом			
2.1.2.	Формирование творческих групп			
2.1.3.	Распределение обязанностей среди участников групп			
2.1.4.	Поиск информации по теме проекта, отбор материала для реализации проекта			
2.2.	<i>Реализация проекта:</i>			
2.2.1.	Игра-путешествие по лагерю «Смена»			
2.2.2.	Интеллектуальная игра «А что было раньше?»			
2.2.3.	Мастер-классы по проведению традиционных мероприятий лагеря «Смена» для детей 7-9 отрядов			
2.2.4.	Квест «По следам истории лагеря «Смена»»			
3.	<u>Заключительный этап</u>	Вожатые, дети 2 отряда	4.07.25- 5.07.25	Лотова А.В., Вологина Н.В.,
3.1.	Подготовка к защите			
3.2.	Защита работы			
3.3.	Рефлексия	Вожатые, дети 2 отряда	6.08.25	Лотова А.В.,

Органы самоуправления

1. Поисково-информационная группа:

- Перцев Нил – руководитель группы
- Осипова Анна
- Кузин Артем

2. Оформительская группа:

- Евстегнеева Эльвира – руководитель группы
- Корсунова Анастасия
- Лапшина Валерия
- Черных Алиса

3. Творческая группа:

- Чистякова Валерия – руководитель группы
- Сажина Алена
- Бородинова Мария

Ожидаемые результаты:

- Создание уникальной летописи лагеря «Смена», отражающей ее неповторимую атмосферу и события.
- Сохранение памяти о прожитом времени и укрепление чувства общности.
- Развитие творческих способностей и коммуникативных навыков участников проекта.
- Формирование уважительного отношения к истории лагеря и его традициям.

Приложения

1. Игра-путешествие по лагерю «Смена»

<https://3d-virtual-tour.ru/smena/#panogroup599/pano714>

2. Интеллектуальная игра «А что было раньше?»

Сценарий: Интеллектуальная игра «А Что Было Раньше?»

Цель: проверить и закрепить знания участников об истории, традициях и известных событиях Всероссийского Детского Центра "Смена" в формате увлекательной интеллектуальной игры.

Участники: 2 отряд лагеря "Чайка".

Формат игры: Игра состоит из нескольких туров, в каждом из которых команды соревнуются в знаниях о прошлом "Смены". Туры могут включать разные типы вопросов и заданий:

Тур 1: "Хронограф"

- Описание: Командам предлагается расставить события из истории лагеря в хронологическом порядке.
- Вопросы: перечислите события, связанные с открытием лагеря, его развитием, посещением известных людей и т.д.

1. Открытие первой смены (в 1925 году);
2. Открытие в Краснодарском крае Всесоюзный трудовой оздоровительный лагерь учащихся профтехобразования: круглогодичный лагерь «Голубая долина» (с 1985 года);
3. ВТОЛ вышел из системы курортов профсоюзов и учреждений ЦК ВЛКСМ. Учредителем ВТОЛа становится только Минобразование РФ. Лагерь переименован во Всероссийский оздоровительный комплекс (ВОК) «Рабочая смена». (1993 год)
4. Центр получает новое имя – Федеральный детский оздоровительно-образовательный центр «Смена» (2004 год)

Тур 2: "Лица Смены"

- Описание: командам нужно узнать известных людей, которые посещали лагерь или внесли вклад в его развитие.

- Вопросы: на экране показываются фотографии с известными людьми, командам нужно назвать их имена и указать, чем они связаны с "Сменой".

Актер и режиссер Рамис Ибрагимов

Советская конькобежка Вера Краснова

Певица Юлия Волкова

Советский хоккеист, олимпийский чемпион

Тур 3: "Традиции Живы!"

- Описание: Командам нужно рассказать о традициях лагеря "Смена", которые существуют до сих пор.
- Вопросы: Какие традиционные мероприятия проводятся в лагере каждый год? Какие песни поют у костра? Какие игры любят играть дети в "Смене"?

Тур 4: "Фотоальбом"

- Описание: Командам нужно определить, в каком году была сделана фотография, показанная на экране, и что на ней изображено.
- Вопросы: на экране показываются старые фотографии из архива лагеря, командам нужно назвать год, событие или людей, изображенных на фотографии.



Тур 5: "Музыкальная Пауза"

- Описание: Командам нужно угадать песни, которые были популярны в лагере в разные годы.
- Вопросы: Звучат отрывки из песен, командам нужно назвать их название и исполнителя, а также указать год, когда эта песня была особенно популярна в "Смене".


Тур 6: "Блиц-опрос"

- Описание: Командам задаются короткие вопросы, требующие быстрого ответа.
- Вопросы:
 - Сколько лет лагерю "Смена"?
 - В каком году был построен первый корпус?
 - Какое мероприятие является самым популярным в лагере?

- Какое дерево является символом "Смены"? (Если такой есть)



5. Мастер-классы по проведению традиционных мероприятий лагеря «Смена» для детей 7-9 отрядов



6. Квест «По следам истории лагеря «Смена»»

Сценарий: Квест "По Следам Истории Лагерь «Смена»"

Цель: познакомить участников смены с историей лагеря, его традициями и значимыми событиями через интерактивную игру-квест.

Задачи:

- Изучить историю лагеря "Смена", узнать о его основателях, традициях и особенностях.

- Развить навыки командной работы, логического мышления, ориентирования на местности.
- Создать позитивную атмосферу и укрепить чувство общности среди участников отряда.

Участники: 2 отряд лагеря "Чайка".

Место проведения: Территория лагеря "Чайка".

Реквизит:

- Карты лагеря с отметками станций.
- Конверты с заданиями (задания и шифры, связанные с историей лагеря).
- Реквизит для выполнения заданий (предметы, связанные с историей лагеря, например, пионерский галстук, старые фотографии, газетные вырезки).
- Ключи или кодовые слова для перехода на следующие станции.
- Аудио- и видеоматериалы (музыка, записи голосов, фрагменты фильмов, связанные с лагерем).

https://vk.com/video-52411440_456241005

Легенда:

Злой волшебник похитил дух лагеря "Смена", разбив его на осколки и спрятав их в разных уголках территории. Чтобы вернуть дух лагеря, участникам необходимо пройти все испытания, собрать осколки и расшифровать заклинание.

Станции квеста:

1. "Основатели" (Станция у администрации):

- Задание: ответить на вопросы о людях, стоявших у истоков создания лагеря (например, кто был первым директором, когда был основан лагерь).

Вопросы:

1. В каком году на берегу анапские пионервожатые Т. Губанова и А. Яновская организовали палаточный лагерь на 40 ребят. (В 1925 год)

С тех пор долина Сукко стала излюбленным местом отдыха анапчан, а после войны – и приезжих.

2. В 1964 году совхоз ... построил стационарный пионерлагерь, а в 1965 году местная школа сдала свое здание в аренду детям Перми. Какое название было у совхоза? («Кавказ»)

В 60-е годы в Сукко появились турбазы: «Прибой», «Энергетик», «Дорожник».

3. В 1980 году открылся всесоюзный оздоровительный лагерь для учащихся профтехучилищ «Прибой», а как в 1985 году назывался лагерь «Смена». («Рабочая смена»)
4. 12 мая 1985 года вышло Постановление Секретариата ВЦСПС Бюро ЦК ВЛКСМ и Коллегии Госпрофобра СССР № 11-24/б-46/1а/7 «О ВТОЛе учащихся учебных заведений профтехобразования»: «п.1. Открыть с 1985 года в Краснодарском крае Всесоюзный трудовой оздоровительный лагерь учащихся профтехобразования: круглогодичный лагерь «Голубая долина» на 300 мест летний лагерь «Прибойжна 420 мест с последующим увеличением числа отдыхающих по мере ввода в эксплуатацию строящихся объектов лагеря».
5. В каком году состоялось торжественное открытие Всесоюзного трудового оздоровительного лагеря (ВТОЛ) «Рабочая смена». Эту дату принято считать днем рождения «Смены». Именно в этот светлый и теплый день у самого синего моря впервые собрались первые 385 ребят – представители различных регионов страны. (1 июня 1985 года)

2. "Пионерская Зорька" (Станция на еловой площади):

- Задание: исполнить пионерскую песню или рассказать стихотворение о лагере.

3. "Летопись Смены" (Станция у музея лагеря):

- Задание: найти в архиве старую фотографию отряда или узнать о самом значимом событии, произошедшем в лагере в год их рождения.

- Реквизит: Архив фотографий, газетные вырезки, книги об истории лагеря.

4. "Спортивные Рекорды" (Станция на спортивной площадке):

- Задание: установить новый "лагерный" рекорд в одном из видов спорта (отжаться больше всех раз, дальше всех прыгнуть в длину).

- Реквизит: Спортивный инвентарь (мячи, скакалки, турник).

5. "Творческая Мастерская" (Станция в кружковом помещении или на улице):

- Задание: сделать своими руками сувенир с символикой лагеря или нарисовать плакат на тему "Мой отряд".

- Реквизит: Бумага, краски, карандаши, клей, ножницы, природные материалы.

6. "Песни у Костра" (Станция у места для костра):

- Задание: угадать мелодию песни, которая часто звучала в лагере в прошлые годы, или продолжить строчку из популярной лагерной песни.

- Реквизит: Гитара, аудиозаписи песен.

7. "Шифровальщики" (Станция в укромном месте):

- Задание: разгадать шифр, в котором зашифровано послание от старых вожатых или известных людей, посещавших лагерь.

- Реквизит: Шифры (азбука Морзе), ключи для расшифровки.

Заключительный этап:

Собрав все осколки духа лагеря (например, кусочки пазла, буквы), участники должны расшифровать заклинание, которое вернет дух лагеря "Смена". Заклинание может быть связано с ценностями лагеря: дружба, творчество, активность, любовь к природе.

Заклинания: "Дружба, творчество и смелость – вот дух "Смены", да будет так!"

Подведение итогов:

После завершения квеста все участники собираются на центральной площади. Ведущие объявляют победителей (команду, которая быстрее всех прошла все испытания и расшифровала заклинание) и вручают призы.



